

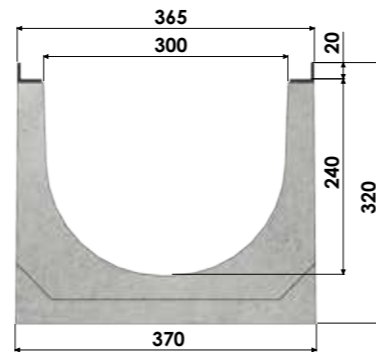
Canali in cls **EVOLUTION 300**

Misure esterne :


365 x H320 x 1000 mm

365 x H150 x 1000 mm

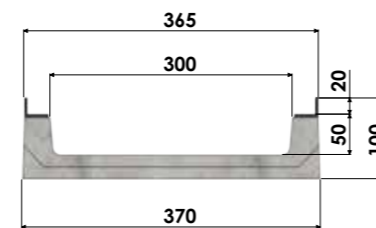
365 x H100 x 1000 mm



H. 320




RIBASSATO H. 150



RIBASSATO H. 100

Griglie disponibili per modello **EVOLUTION 300**



GRIGLIA ZINCATA ANTITACCO
D.M 236/89
MAGLIA 30x15 B 125
dimensioni: 20x350x1000 mm

GRIGLIA IN GHISA SFEROIDALE
ANTITACCO D.M 236/89 DESIGN
ERGONOMICO B 125
dimensioni: 20x350x500 mm

GRIGLIA IN GHISA SFEROIDALE
ANTITACCO D.M 236/89
C 250 e D 400 e E 600
dimensioni: 20x350x500 mm

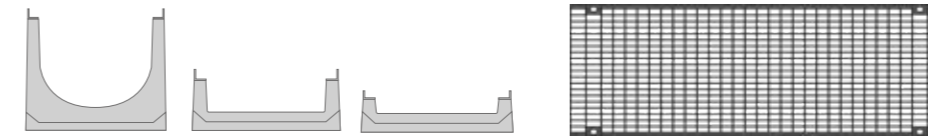
COPERCIO IN GHISA E 600
dimensioni: 65x350x500 mm

Canali in cls **EVOLUTION 300** con profilo zincato completi di griglia

Canali in getto di cls, con profilo ad L sp. 4 mm quale protezione ed alloggiamento griglie. Griglie antitacco in ghisa sferoidale ed in acciaio zincato. Le griglie sono già montate sui canali con sistema di ancoraggio tramite 4 bulloni M10. Luce netta da 300 mm



CANALE **EVOLUTION 300** CON GRIGLIA ZINCATA MAGLIA 30x15 ANTITACCO D.M 236/89 B 125

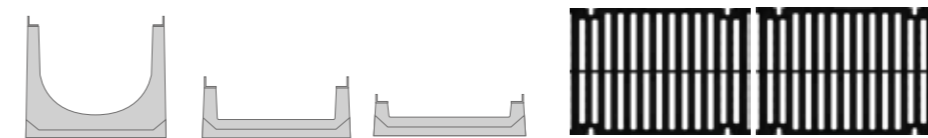


fissaggio 4 bulloni zincati

GRIGLIE PREMONTATE

Codice	Descrizione	Sezione di scolo cm ²	Peso kg	Pezzi per pallet	Classe di portata
EVO30GZ4B	Canale in cls 365xh320x1000 mm con griglia zincata antitacco + fissaggio 4 bulloni M10	662	135	9	B 125
EVORB30GZ4B	Canale in cls 365xh150x1000 mm con griglia zincata antitacco + fissaggio 4 bulloni M10	182	69	18	B 125
EVOSRB30GZ4B	Canale in cls 365xh100x1000 mm con griglia zincata antitacco + fissaggio 4 bulloni M10	110	63	18	B 125

CANALE **EVOLUTION 300** CON 2 GRIGLIE IN GHISA SFEROIDALE ANTITACCO D.M 236/89 DESIGN ERGONOMICO B 125



GRIGLIE PREMONTATE

Codice	Descrizione	Sezione di scolo cm ²	Peso kg	Pezzi per pallet	Classe di portata
EVO30GGB	Canale in cls 365xh320x1000 mm con 2 griglie in ghisa sferoidale antitacco B 125 + fissaggio 8 bulloni M10	662	144,00	9	B 125
EVORB30GGB	Canale in cls 365xh150x1000 mm con 2 griglie in ghisa sferoidale antitacco B125 + fissaggio 8 bulloni M10	182	85,00	18	B 125

CANALE **EVOLUTION 300** CON 2 GRIGLIE IN GHISA SFEROIDALE ANTITACCO D.M 236/89 DESIGN ERGONOMICO C 250 e D 400 e E 600



GRIGLIE PREMONTATE

Codice	Descrizione	Sezione di scolo cm ²	Peso kg	Pezzi per pallet	Classe di portata
EVO30GGC	Canale in cls 365xh320x1000 mm con 2 griglie in ghisa sferoidale antitacco C 250 + fissaggio 8 bulloni zincati M10	662	152	9	C 250
EVORB30GGC	Canale in cls 365xh150x1000 mm con 2 griglie in ghisa sferoidale antitacco C 250 + fissaggio 8 bulloni zincati M10	182	80	18	C 250
EVOSRB30GGC	Canale in cls 365xh100x1000 mm con 2 griglie in ghisa sferoidale antitacco C 250 + fissaggio 8 bulloni zincati M10	110	68	18	C 250
EVO30GGD	Canale in cls 365xh320x1000 mm con 2 griglie in ghisa sferoidale antitacco D 400 + fissaggio 8 bulloni zincati M10	662	160	9	D 400
EVORB30GGD	Canale in cls 365xh150x1000 mm con 2 griglie in ghisa sferoidale antitacco D 400 + fissaggio 8 bulloni zincati M10	182	87	18	D 400
EVO30GGE	Canale in cls 365xh320x1000 mm armato con 2 griglie in ghisa sferoidale antitacco E 600 + fissaggio 8 bulloni zincati M10	662	165	9	E 600
EVORB30GGE	Canale in cls 365xh150x1000 mm armato con 2 griglie in ghisa sferoidale antitacco E 600 + fissaggio 8 bulloni zincati M10	182	93	18	E 600