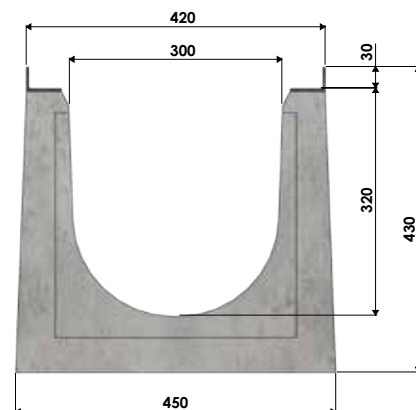
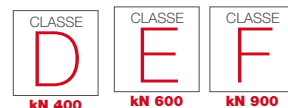




Canali in cls **GIGA 300**

Misure esterne : 420 x H430 x 1000 mm



Griglie disponibili per modello **GIGA 300**



GRIGLIA IN GHISA SFEROIDALE ANTITACCO D.M 236/89 D 400
dimensioni: 30x410x500 mm

GRIGLIA IN GHISA SFEROIDALE ANTITACCO D.M 236/89 E 600 e F 900
dimensioni: 30x410x500 mm

Canali in cls **GIGA 300** con profilo zincato completo di griglie

Canali in getto di cls con parete sp. 60 mm per grandi portate e sollecitazioni con profilo e sede delle griglie in acciaio zincato ad L sp. 4 mm. Griglie in ghisa sferoidale a completa copertura del canale con bloccaggio a bulloni zincati M12. Luce netta da 300 mm

CANALE **GIGA 300** CON 2 GRIGLIE IN GHISA SFEROIDALE ANTITACCO D.M 236/89 D 400 - E 600 - F 900



Codice	Descrizione	Sezione di scolo cm ²	Peso kg	Pezzi per pallet	Classe di portata
GIGA30GGD	Canale in cls 420xH430x1000 mm con 2 griglie in ghisa sferoidale antitacco D 400 + fissaggio 8 bulloni zincati M12	900	255,00	6	D 400
GIGA30GGE	Canale in cls 420xH430x1000 mm con 2 griglie in ghisa sferoidale antitacco E 600 + fissaggio 8 bulloni zincati M12	900	263,00	6	E 600
GIGA30GGF	Canale in cls 420xH430x1000 mm con 2 griglie in ghisa sferoidale antitacco F 900 + fissaggio 8 bulloni zincati M12	900	272,00	6	F 900