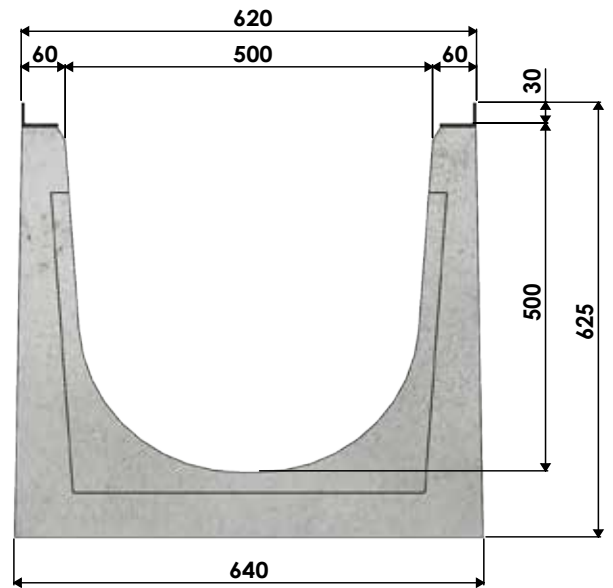
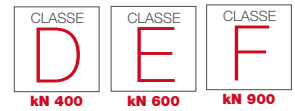




Canali in cls **GIGA 500**

Misure esterne : 620 x H625 x 1000 mm



Griglie disponibili per modello **GIGA 500**



GRIGLIA IN GHISA SFEROIDALE ANTITACCO

D.M 236/89 D 400 e E 600 e F 900 dimensioni: 30x610x500 mm

COPERCHIO IN GHISA E 600


dimensioni: 30x610x500 mm

Canali in cls **GIGA 500** con profilo zincato completo di griglie

Canali in getto di cls con parete sp. 60 mm per grandi portate e sollecitazioni con profilo e sede delle griglie in acciaio zincato ad L sp. 4 mm. Griglie in ghisa sferoidale a completa copertura del canale con bloccaggio a bulloni zincati M12. Luce netta da 500 mm

CANALE GIGA 500 CON 2 GRIGLIE IN GHISA SFEROIDALE ANTITACCO D.M 236/89 D 400 - E 600

CANALE GIGA 500 CON 2 COPERCHI IN GHISA SFEROIDALE E 600



Codice	Descrizione	Sezione di scolo cm ²	Peso kg	Pezzi per pallet	Classe di portata
GIGA50GGD	Canale in cls 620xh625x1000 mm con 2 griglie in ghisa sferoidale antitacco D 400 + fissaggio 8 bulloni zincati M12	2415	476,40	4	D 400
GIGA50GGE	Canale in cls 620xh625x1000 mm con 2 griglie in ghisa sferoidale antitacco E 600 + fissaggio 8 bulloni zincati M12	2415	496,00	4	E 600
GIGA50GGF	Canale in cls 620xh625x1000 mm con 2 griglie in ghisa sferoidale antitacco F 900 + fissaggio 8 bulloni zincati M12	2415	530,00	4	F 900
GIGA50CGE	Canale in cls 620xh625x1000 mm con 2 coperchi in ghisa E 600 + fissaggio 8 bulloni zincati M12	2415	499,00	4	E 600