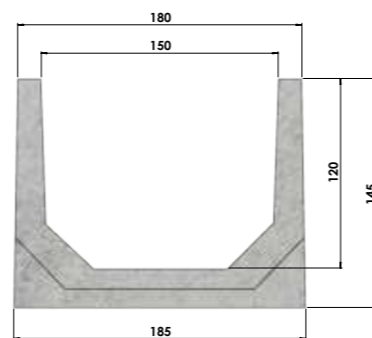
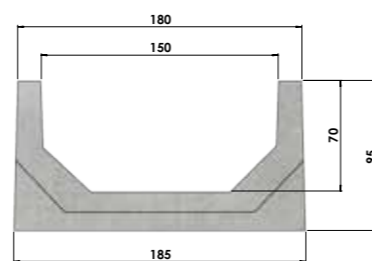


Canali in cls **SELFIE 150**

Misure esterne : 180 x H145 x 1000 mm
180 x H95 x 1000 mm



H 145




H 95

Griglie disponibili per modello **SELFIE 150**




GRIGLIA ZINCATA AD ASOLE ANTITACCO DM.236/89 FESSURA 8x82

dimensioni: 177x20x1000 mm



GRIGLIA ZINCATA A PONTE ANTITACCO DM.236/89 A MAGLIA 18x33

dimensioni: 177x25x1000 mm



GRIGLIA GHISA ANTITACCO DM.236/89 A MAGLIA 17x24


dimensioni: 177x17x500 mm



COPERTURA A FESSURA IN ACCIAIO ZINCATO

dimensioni: 178x120x1000 mm

H : Su richiesta



Canali in cls **SELFIE 150** completi di griglia


Canale in calcestruzzo armato con fibre gettato provvisto di griglie a ponte, in acciaio zincato ed in ghisa sferoidale. Luce netta da 150 mm.

CANALE **SELFIE 150** CON GRIGLIA ZINCATA AD ASOLE ANTITACCO DM. 236/89 FESSURA 8x82



Codice	Descrizione	Sezione di scolo cm ²	Peso kg	Pezzi per pallet	Classe di portata
SELFIE15GZS	Canale SELFIE 180xh145x1000 mm con griglia zincata stampata a ponte ad asole	178	24,0	25	A 15
SELFIEB15GZS	Canale SELFIE 180xh95x1000 mm con griglia zincata stampata a ponte ad asole	75	20,0	30	A 15

CANALE **SELFIE 150** CON GRIGLIA ZINCATA A PONTE ANTITACCO DM. 236/89 A MAGLIA 18X33



Codice	Descrizione	Sezione di scolo cm ²	Peso kg	Pezzi per pallet	Classe di portata
SELFIE15GZAB	Canale SELFIE 180xh145x1000 mm con griglia zincata a ponte antitacco a maglia 16x30	178	25,7	25	B 125
SELFIEB15GZAB	Canale SELFIE 180xh95x1000 mm con griglia zincata a ponte antitacco a maglia 16x30	75	21,7	30	B 125

CANALE **SELFIE 150** CON GRIGLIA GHISA ANTITACCO DM. 236/89 A MAGLIA 17x24



Codice	Descrizione	Sezione di scolo cm ²	Peso kg	Pezzi per pallet	Classe di portata
SELFIE15GG	Canale SELFIE 180xh145x1000 mm con 2 griglie in ghisa sferoidale antitacco a maglia 14x24	178	28,5	25	C 250
SELFIEB15GG	Canale SELFIE 180xh95x1000 mm con 2 griglie in ghisa sferoidale antitacco a maglia 14x24	75	24,5	30	C 250

CANALE **SELFIE 150** CON COPERTURA A FESSURA SIMMETRICA E ASIMMETRICA IN ACCIAIO ZINCATO



Codice	Descrizione	Sezione di scolo cm ²	Peso kg	Pezzi per pallet	Classe di portata
SELFIE15GFSC	Canale SELFIE 180xh145x1000 mm con copertura a fessura in acciaio zincato S immetrica	178	26,5	25	C 250
SELFIE15GFAC	Canale SELFIE 180xh145x1000 mm con copertura a fessura in acciaio zincato A simmetrica	178	26,5	25	C 250
SELFIEB15GFSC	Canale SELFIE 180xh95x1000 mm con copertura a fessura in acciaio zincato S immetrica	75	22,5	30	C 250
SELFIEB15GFAC	Canale SELFIE 180xh95x1000 mm con copertura a fessura in acciaio zincato A immetrica	75	22,5	30	C 250

Su richiesta : D 400