


Cunetta all'italiana 30/40/50

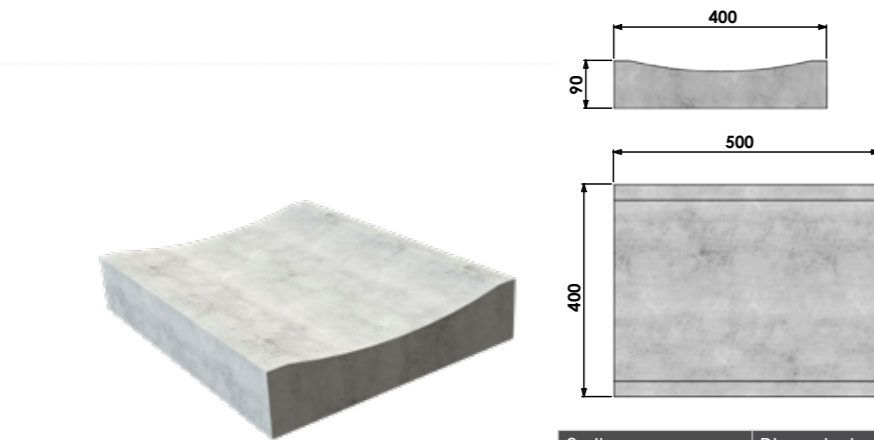
Tutti i prodotti sono disponibili in un'ampia gamma di colori su richiesta, vedi pag. 7

ELEMENTO BASE DA 300 mm




Codice	Dimensioni	Peso kg	Pallet (pz.)
200CUN30I	300 x h100 x L1000	60	21

ELEMENTO BASE DA 400 mm



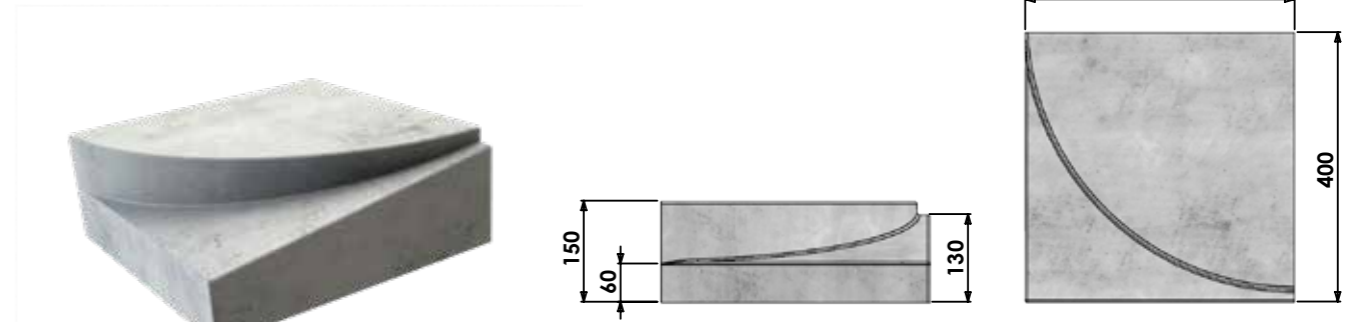
Codice	Dimensioni	Peso kg	Pallet (pz.)
200CUN40I	400 x h90 x L500	34	36

ELEMENTO BASE DA 500 mm



Codice	Dimensioni	Peso kg	Pallet (pz.)
200CUN5050	500 x h120 x L500	56	20

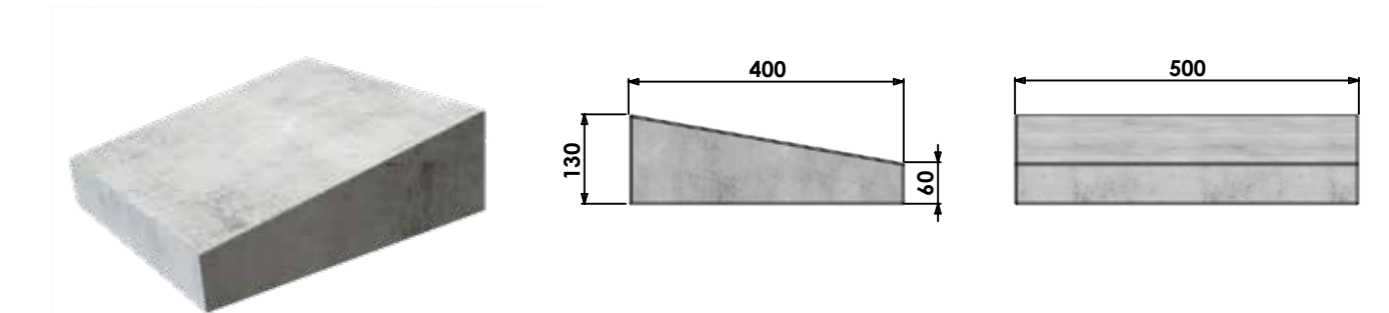
VOLTATESTA SX E DX DA 400 mm



SX e DX
(VENDITA IN COPPIA)

Codice	Dimensioni	Peso kg	Pallet (pz.)
2200VOL4040	400 x 400 x h150	50	20

ACCESSO PASSO CARRAIO DA 400 mm



Codice	Dimensioni	Peso kg	Pallet (pz.)
2200ACC5040	h130 x 400 x 60 x L500	67	36