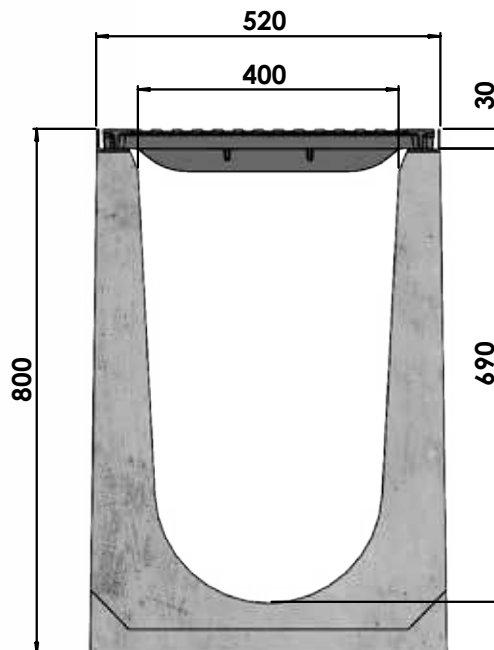


Canali in CLS ARMATO **GIGA WORKS 400 I L1m**


Misure esterne : 520 x H800 x **L1000** mm




**CANALE IN CLS ARMATO
AUTOPORTANTE**




Griglie e Coperchio disponibili per modello **GIGA WORKS 400 I L1m**



GRIGLIA IN GHISA SFEROIDALE ANTITACCO
D.M 236/89 D 400 E 600 e F 900 dimensioni: 30x510x500 mm



COPERCHIO IN GHISA E 600
dimensioni: 30x510x500 mm



Codice	Descrizione	Sezione di scolo cm ²	Peso kg	Pezzi per pallet	Prezzo Euro	Classe di portata
GIGAW40H800GGD	Canale in cls 520 x H800 x L1000 mm con 2 griglie in ghisa sferoidale antitacco D 400 + fissaggio 8 bulloni zincati M12	2580	483,00	4	-	D 400
GIGAW40H800GGE	Canale in cls 520 x H800 x L1000 mm con 2 griglie in ghisa sferoidale antitacco E 600 + fissaggio 8 bulloni zincati M12	2580	490,00	4	-	E 600
GIGAW40H800GGF	Canale in cls 520 x H800 x L1000 mm con 2 griglie in ghisa sferoidale antitacco F 900 + fissaggio 8 bulloni zincati M12	2580	510,00	4	-	F 900
GIGAW40H800CGE	Canale in cls 520 x H800 x L1000 mm con 2 coperchi in ghisa E 600 + fissaggio 8 bulloni zincati M12	2580	495,00	4	-	E 600